


Arab Moltaqa

— Investments —

AMIC

تقرير مجلس الإدارة عن نتائج أعمال الشركة

عن الفترة المالية المنتهية في ٣٠ يونيو ٢٠٢٠



الملتقى العربي
للإستثمارات
AMIC
علاقات المستثمرين

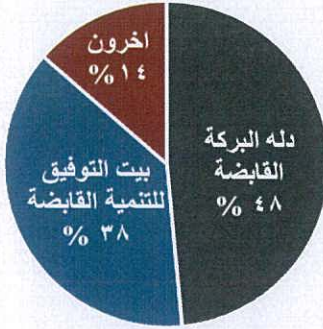


نبذة عن الشركة

كود البورصة المصرية : AMIA.CA
رأس المال المرخص به: ٦٠٠,٠٠٠,٠٠٠ جنيه مصرى
رأس المال المصدر والمدفوع: ٣٠٠,٠٠٠,٠٠٠ جنيه مصرى
عدد اسهم الشركة: ٣٠,٠٠٠,٠٠٠ سهم
القيمة الاسمية للسهم: ١٠ جنيه
مسئول علاقات المستثمرين: بهجت حامد
البريد الإلكتروني: bhamed@amic-eg.com

تأسست شركة الملتقى العربى للاستثمارات (شركة مساهمه مصرية) عام ١٩٩٠ وفقاً لقانون الاستثمار رقم ٢٣٠ لسنة ١٩٨٩ والذي الغي وحل محله القانون رقم ٨ لسنة ١٩٩٧ والذي الغي وحل محله القانون رقم ٧٢ لسنة ٢٠١٧ وتم قيد الشركة بالبورصة المصرية في ١٤/١٢/١٩٩٥.
وغرض الشركة العمل في مجالات الاستثمار المختلفة وبما لا يخالف أحكام الشريعة الإسلامية، حيث توجه الشركة استثماراتها إلى مختلف القطاعات الاقتصادية ولقد نجحت الشركة عبر السنوات السابقة في تكوين محفظة استثمارية متنوعة تضم العديد من الأنشطة الاستثمارية (صناعية / تجاريه / خدمات مالية / عقاريه/ غذائية).
وتتطلع الشركة إلى إقامة المزيد من المشروعات والابتكارية التي تتميز بالعبء الاستثماري الجذاب والمردود الإيجابي المستدام على المجتمع والبيئة.
هذا ويسعى مجلس إدارة شركة الملتقى العربى للاستثمارات إلى بناء شركة رائدة للاستثمار المباشر في السوق المحلي، من خلال إعادة هيكلة الاستثمارات الحالية التي في حوزتها، وإضافة استثمارات جديدة، مع العمل على استغلال وإدارة هذه الاستثمارات بطريقة يحكمها دافع النمو؛ لتعزيز ربحية هذه الاستثمارات

نسبة المساهمة



أولاً: هيكل المساهمين

المساهمين	عدد الأسهم (مليون)	قيمة المساهمة (مليون جنيه)
دله البركة القابضة	١٤,٥٦	١٤٥,٦١
بيت التوفيق للتنمية القابضة	١١,٣٦	١١٣,٥٧
اخرين	٤,٠٨	٤٠,٨٢
الإجمالي	٣٠	٣٠٠

ثانياً: مجلس إدارة الشركة

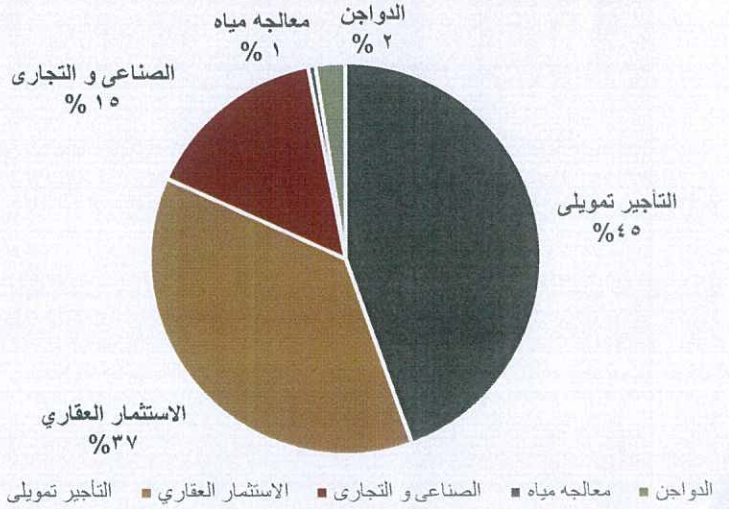
الاسم	الوظيفة	جهة التمثيل	الصفة
المهندس / عبد العزيز محمد عبده يماني	رئيس مجلس الإدارة	دله البركة القابضة	غير تنفيذي
الأستاذة / هديل صالح عبدالله كامل	نائب رئيس مجلس الإدارة	دله البركة القابضة	غير تنفيذي
الأستاذ / خالد محمد أحمد عبدالحميد أبو هيف	عضو مجلس الإدارة المنتدب	دله البركة القابضة	تنفيذي
المهندس / جمال حسن عفيفي أبو السعود	عضو مجلس الإدارة	دله البركة القابضة	غير تنفيذي
الأستاذة / نيفين حمدي بدوى الطاهري	عضو مجلس الإدارة	دله البركة القابضة	غير تنفيذي
الأستاذ / عمرو على الجارحي	عضو مجلس الإدارة	دله البركة القابضة	غير تنفيذي
الدكتور / خالد سري محمود صيام	عضو مجلس الإدارة	مستقل	غير تنفيذي



يتشرف مجلس إدارة شركة الملتقى العربي للاستثمارات بإعلان النتائج المحققة خلال النصف الأول من عام ٢٠٢٠ مقارنة بالفترة المماثلة من العام السابق.

القوائم المالية المستقلة

محفظة الشركة الاستثمارية



٧٣٧

مليون جنيه

اجمالي الأصول

٥٥٩

مليون جنيه

القيمة الدفترية للاستثمارات المالية والعقارية

٦٢٨

مليون جنيه

حقوق الملكية

٢

استثمارات

عقارية

٩

شركات

تابعة وشقيقة ومتاحة للبيع

١- الشركات التابعة/ الشقيقة/ المتاحة للبيع:

نشاط الشركة	نسبة المساهمة	قيمة المساهمة	الشركات
الشركات التابعة (نسبة مساهمة أكبر من ٥٠%) :			
نشاط التمويل	٦٨,٤%	٢٤٩,٣	شركة التوفيق للتأجير التمويلي
النشاط العقاري	٩٤%	٣,١	الشركة المتحدة للاستثمارات والتطوير العقاري
إنتاج مكثفات الثلجات	٥٠,٧٧%	٢٦	الشركة العربية للصناعات الهندسية
—	—	٢٧٨,٤	إجمالي المساهمات في الشركات التابعة
الشركات الشقيقة (نسبة مساهمة من ٢٠% - ٥٠%) :			
صناعة الدواجن (كتاكت التسمين عمر يوم)	٣٨,٣%	٩,٩	شركة الربيع للدواجن
أعمال التجارة والتوزيع في مجال السلع الغذائية	٣٢,١٣%	٤,٨	شركة أف.أم.سي.جي للتجارة والتوزيع
إنشاء وإدارة محطات تحليه المياه	٤٧,٨٧%	١,٩	شركة اليسر لتحليه وتنقية المياه*
صناعة الغزول القطنية عن طريق إعادة التدوير	٤٦,٠٤%	٥٠	شركة برفكت لصناعة الغزول
تجارة وتصنيع الملابس الجاهزة	٤٢,٥%	١,٧	شركة جملة الدولية للتجارة
—	—	٦٨,٢	إجمالي المساهمات في الشركات الشقيقة
الشركات المتاحة للبيع (نسبة مساهمة أقل من ٢٠%) :			
صناعة الدواجن (تسمين)	١٥%	٣,٩	شركة مصر العربية لإنتاج بدارى التسمين
—	—	٣,٩	إجمالي المساهمات في الشركات المتاحة للبيع
—	—	٣٥٠,٥	إجمالي المساهمات في الشركات التابعة والشقيقة والمتاحة للبيع

٢- الاستثمارات العقارية:

١- أرض منطقة المازة:

وهي عبارة عن أرض تبلغ مساحتها ١٦٣٩٩ متر مربع تمتلكها شركة الملتقى العربي في حي الملتقى العربي (منطقة المازة/ شرق القاهرة)، وتبلغ القيمة الدفترية لتلك الأرض (تكلفة الاقْتناء) و المسجلة في القوائم المالية للشركة نحو ١٠,٣ مليون جنيه مصري، وتقدر القيمة السوقية للأرض بنحو ٢١٣,٢ مليون جنيهاً مصرياً.

٢- المبنى الإداري بالقريبة الذكية:

وهو عبارة عن مبنى إداري بالقريبة الذكية مملوك لشركة الملتقى العربي للاستثمارات الذكية والبالغ مساحته ٢م١٢٤٣٨ إجمالي عدد أدوار (٦) بالإضافة إلى مساحات خدمة ممثلة في ٣ أدوار تحت الأرض. والتي يبلغ قيمته العادلة نحو ٣٤٥,١ مليون جنيه مصري وفقاً للقيمة السوقية المقدرة لسعر المتر بتاريخ ٢٦ يناير ٢٠١٩ وتبلغ القيمة الدفترية لذلك المبنى (صافي تكلفة للاقتناء) والمسجلة في القوائم المالية للشركة نحو ١٩٨,١٤ مليون جنيه مصري، و جدير بالذكر بأن المبنى مؤجر بالكامل لشركة فاليو إنترموثف سوفتوير.

٣- أهم التطورات لمجموعة الشركات التي تساهم بها شركة الملتقى العربي:

شركة التوفيق للتأجير التمويلي:

قررت الجمعية العامة العادية لشركة التوفيق للتأجير التمويلي المنعقدة بتاريخ ٢٢ مارس ٢٠٢٠ زيادة رأس المال المصدر والمدفوع من ٢٣٤,٤٠٠,٠٠٠ جنيه مصري إلى ٢٨٧,٣٢٩,١٧٨ جنيه مصري بزيادة قدرها ٥٢,٩٢٩,١٧٨ جنيه مصري بقيمة اسمية ٢,٥ جنيه مصري وذلك عن طريق توزيع أسهم مجانية بواقع ٠,٢٥٨٠٧٠٧٣٤ سهم لكل سهم أصلى وبذلك تكون حصة شركة الملتقى العربي للاستثمارات من توزيعات الأسهم المجانية عدد ١٤,٤٨١,٣٣٨ سهم، وجاري إضافة الاسهم للمساهمين لدي أمناء حفظ الأسهم حيث تم تسجيل الزيادة بالسجل التجاري لشركة التوفيق للتأجير التمويلي بتاريخ ٢٨ يونيو ٢٠٢٠.

الشركة العربية للصناعات الهندسية:

١- بتاريخ ٢٠٢٠/٤/٧ تم البدء في عملية بيع عدد ٨٥٠ ألف سهم من أسهم شركة العربية للصناعات الهندسية وقد تم تنفيذ عمليات البيع على مدار ٧ جلسات عمل وقد إنتهت عملية البيع بنهاية جلسة ٢٠٢٠/٠٤/١٦. وقد أسفرت عملية البيع هذه عن مجموعة النتائج الآتية:

تدفقات نقدية قدرها	٦,٥ مليون جنيه
صافي ربح قدرة نحو	٣,٩ مليون جنيه
العائد / التكلفة الشرائية	١٥٠%

وتجد الإشارة الي أن بيع تلك الكمية البالغ قدرها ٨٥٠ ألف سهم يرجع إلى قيام شركة الملتقى العربي للاستثمارات بالإكتتاب في تلك الحصة البالغ نسبتها ٥,١% من الزيادة النقدية لرأس المال والتي لم يتم الإكتتاب فيها من خلال المرحلة الأولى للزيادة بالقيمة الإسمية للسهم والبالغه ٣,٧٥ ج للسهم وذلك لتوفير سيوله نقديه للشركه العربيه للصناعات الهندسيه لإتمام تنفيذ مشروع التوسعه والتطوير هذا ويرجع الغرض من بيع تلك الحصة البالغ قدرها ٨٥٠ ألف سهم بالبورصه المصريه إلى زيادة كميات التداول الحر بالبورصه المصريه لزيادة معدلات التداول على أسهم الشركه بالبورصه.





٢ - موقف تنفيذ مشروع التوسعة والتطوير بغرض زيادة الطاقة الإنتاجية للشركة بمقدار ٢٠٠ ألف مكثف:
بلغت إجمالي قيمة الأعمال المنفذة على مشروع التوسعة والتطوير حتى ٢٠٢٠/٦/٣٠ نحو ٤٤,٨ مليون جم موزعه على النحو التالي:

أولاً: أعمال تم تنفيذها بالكامل:

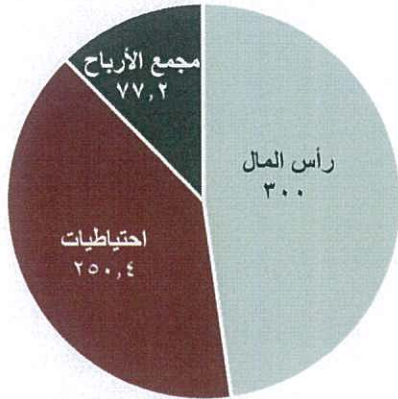
- تم الانتهاء من جميع أعمال المباني الخرسانية والإنشاءات والمرافق بالكامل وأرضيات الشوارع.
- تم الانتهاء من تركيب الهيكل المعدني وتغطية المصنع بالصاج..
- تم الانتهاء من أعمال تركيب الشبائيك والأبواب.
- تم الانتهاء بالكامل من أعمال تركيب الأبواب الداخلية والخارجية.
- تم الإنتهاء من أعمال المحاره بالكامل.
- تم الإنتهاء من إنشاء المبنى الإدارى بالمصنع.

ثانياً: أعمال جارى تنفيذها:


- تم التعاقد على شراء خط الطلاء من الصين وسداد نسبة ٤٠%، وذلك بقيمة قدرها ٧,٣ مليون جنيه وقد تم الحصول على قرض متوسط الاجل من البنك المصرى لتنمية الصادرات مدته ثلاث سنوات من خلال مبادرة البنك المركزى بعائد بسيط بنحو ٨%.
- جاري العمل على تعديل بعض المتطلبات الخاصة بخط الطلاء وشبكات الصرف والمياه
- جاري العمل على انتهاء شبكات الكهرباء الخاصة بالإنارة والمعدات..
- جاري تنفيذ شبكات الهواء متكاملة الخدمات والصيانة.
- ومن المتوقع أن يتم الإنتهاء من تلك الأعمال خلال الربع الأخير من عام ٢٠٢٠ على أن يدخل مشروع التوسعة والتطوير الإنتاج الفعلي خلال الربع الأول من العام ٢٠٢١ وهذا تبلغ تكلفة تلك الأعمال نحو ٨ مليون جنيه وسوف يتم تمويل تلك التكاليف من خلال مصادر الشركة الذاتية.

٤ - مصادر التمويل:

إن أصول الشركة من استثمارات وغيرها مموله بالكامل من مصادر تمويل ذاتية وهي حقوق الملكية.



وقد بلغت حقوق الملكية ٦٢٧,٧ مليون جنيهاً مصرياً في ٣٠ يونيو ٢٠٢٠ متمثلة في رأس مال الشركة المصدر والمدفوع بمبلغ ٣٠٠ مليون جنيهاً مصرياً و احتياطات مختلفة تتمثل في (احتياطي قانوني، علاوة إصدار و احتياطي عام) تبلغ في اجماليها ٢٥٠,٤ مليون جنيهاً مصرياً بالإضافة الى مجمع ارباح قدره ٧٧,٢ مليون جنيهاً مصرياً منها ١١,٥ مليون جنيهاً مصرياً صافى ارباح الفترة المنتهية في ٣٠ يونيو ٢٠٢٠.



٥- الأداء المالي عن القوائم المالية المستقلة

أولاً: إيرادات النشاط

بلغت إيرادات النشاط خلال الفترة المالية المنتهية في ٣٠ يونيو ٢٠٢٠ نحو ٢٤,٩ مليون جنيه مصري وبانخفاض قدره نحو ١٣,٦ مليون جنيه عن إيرادات النشاط خلال الفترة المماثلة من عام ٢٠١٩ والبالغة نحو ٣٨,٥ مليون جنيه مصري وبمعدل انخفاض بلغ نحو ٣٥%، ويرجع ذلك الى انخفاض إيرادات التوزيعات من الشركات التابعة والشركات الشقيقة نتيجة قيام الشركات التابعة بتوزيع اسهم مجانية بدلاً من توزيعات نقدية.

ثانياً: أرباح التشغيل

بلغت ارباح التشغيل للشركة نحو ١٠,٥ مليون جنيه مصري خلال الفترة المنتهية في ٣٠ يونيو ٢٠٢٠ وبتراجع قدره نحو ١٠,٤ مليون جنيه عن ارباح التشغيل في الفترة المماثلة من العام الماضي البالغة نحو ٢٠,٨ مليون جنيه مصري وبمعدل انخفاض نحو ٥٠% ويرجع سبب الانخفاض في ربح التشغيل بصفة أساسية الى الانخفاض في الإيرادات الناتجة من أنشطة الشركات التابعة.

ثالثاً: صافي الأرباح

بلغت صافي أرباح الشركة نحو ١١,٥ مليون جنيه مصري خلال الفترة المنتهية في ٣٠ يونيو ٢٠٢٠ وبتراجع قدره ١١,٨ مليون جنيه مصري عن أرباح الشركة في الفترة المماثلة من عام ٢٠١٩ البالغة نحو ٢٣,٤ مليون جنيه وبمعدل انخفاض نحو ٥١% ويرجع ذلك الى انخفاض إيرادات التوزيعات من الشركات التابعة والشقيقة بالإضافة الى انخفاض العوائد الدائنة نتيجة قيام شركة الملتقى العربي بتوزيع ارباح نقدية قدرها ٦٠ مليون جنيه مصري وانخفاض سعر الفائدة على الإيداعات.

رابعاً: نصيب السهم من الأرباح

بلغ نصيب السهم من الأرباح خلال الفترة المالية المنتهية في ٣٠ يونيو ٢٠٢٠ نحو ٠,٣١ جنيه مصري للسهم مقارنة بمبلغ ٠,٦٨ جنيهاً مصري للسهم في النصف الأول من عام ٢٠١٩.

ملخص قائمة الدخل عن القوائم المالية المستقلة

البند - مليون جنيه مصري	٣٠ يونيو ٢٠٢٠	٣٠ يونيو ٢٠١٩
اجمالي إيرادات النشاط	٢٤,٩٣٨	٣٨,٥١٧
اجمالي مصروفات وتكاليف النشاط	(١٤,٤٨٠)	(١٧,٦٦٤)
أرباح التشغيل	١٠,٤٥٨	٢٠,٨٥٣
فروق ترجمة ارصدة بالعملة الأجنبية	٠,٠١٦	(٠,٢١٩)
عوائد دائنة	٣,٩٧٧	٧,٤٨٠
إيرادات اخرى	٠,١٧٣	-
صافي أرباح الفترة قبل ضرائب الدخل	١٤,٦٢٤	٢٨,١١٤
ضريبة الدخل	(٣,٠٩٣)	(٤,٧٥٢)
صافي أرباح الفترة	١١,٥٣١	٢٣,٣٦٢

الأداء المالي - قائمة الدخل

اجمالي إيرادات النشاط

٢٤,٩

مليون جنيه مصري

▼ ٣٥%

أرباح التشغيل

١٠,٥

مليون جنيه مصري

▼ ٥٠%

صافي الربح

١١,٥

مليون جنيه مصري

▼ ٥١%

نصيب السهم في الربح

٠,٣١

جنيه مصري

▼ ٥٤%



القوائم المالية المجمعة

الأداء المالي – الميزانية

اجمالي الأصول
٤,٣٨

مليار جنيه مصري

١- لأصول المتداولة
١,١٥
مليار جنيه مصري

٢- الأصول الغير متداولة
٣,٢٣
مليار جنيه مصري

اجمالي حقوق الملكية
٨٤٤,٨
مليون جنيه مصري

١- رأس المال المصدر
والمدفوع
٣٠٠
مليون جنيه مصري

٢- الاحتياطات
٢٥٠,٤
مليون جنيه مصري

٣- أرباح مرحلة
٩٥,١
مليون جنيه مصري

٤- صافي أرباح الفترة (بعد
خصم حقوق الحصص الغير
مسيطرة)
٣١,٧
مليون جنيه مصري

١ - استثمارات الشركة

الشركات التابعة:

القوائم المالية المجمعة لشركة الملتقى العربي للاستثمارات في ٣٠ يونيو ٢٠٢٠ تتضمن التجميع الكامل لكلاً من القوائم المالية المستقلة للشركة والقوائم المالية للشركات التابعة الواقعة تحت سيطرتها الفعلية كالتالي:

الشركات	نسبة المساهمة
شركة التوفيق للتأجير التمويلي	٦٨,٤%
الشركة المتحدة للاستثمارات والتطوير العقاري	٩٤%
الشركة العربية للصناعات الهندسية	٥٠,٧٧%

الشركات الشقيقة:

وقد اشتملت عملية التجميع أيضاً على الاستثمارات في الشركات الشقيقة وفقاً لطريقة حقوق الملكية وتمثل في الآتي:

الشركات	نسبة المساهمة
شركة الربيع للدواجن	٣٨,٣%
شركة أف.أم.سي.جي للتجارة والتوزيع	٣٢,١٣%
شركة اليسر لتحلية وتنقية المياه	٤٧,٨٧%
شركة برفكت لصناعة الغزول	٤٦,٠٤%
جملة الدولية للتجارة	٤٢,٥%

٢- مصادر التمويل

تم تمويل الأصول والاستثمارات المجمعة لشركة الملتقى العربي للاستثمارات من خلال مصادر التمويل الآتية:

أولاً: حقوق الملكية

بلغت حقوق الملكية ٨٤٤,٨ مليون جنيهاً مصرياً (شاملة حقوق غير مسيطرة) في ٣٠ يونيو ٢٠٢٠ متمثلة في رأس مال الشركة المصدر والمدفوع بمبلغ ٣٠٠ مليون جنيهاً مصرياً واحتياطات مختلفة تشمل (احتياطي قانوني وعلاوة إصدار واحتياطي عام) تبلغ في اجماليها ٢٥٠,٤ مليون جنيهاً مصرياً بالإضافة الى مجمع ارباح قدره ١٢٦,٧ مليون جنيهاً مصرياً منها ٣١,٧ مليون جنيهاً مصرياً صافي ارباح الفترة المنتهية في ٣٠ يونيو ٢٠٢٠ وحقوق أقلية بقيمة بحو ١٦٧,٦ مليون جنيه.

ثانياً: قروض و التزامات طويلة الأجل

بلغت القروض والالتزامات طويلة الأجل في ٣٠ يونيو ٢٠٢٠ نحو ٢,٥ مليار جنيهاً مصرياً.



٣ - الأداء المالي عن القوائم المالية المجمعة

أولاً: إيرادات النشاط

بلغت إجمالي إيرادات النشاط خلال الفترة المنتهية في ٣٠ يونيو ٢٠٢٠ نحو ٣٠١ مليون جنيهاً وبانخفاض قدره ٧,٣ مليون جنيهاً عن إجمالي إيرادات نشاط الفترة المماثلة من العام الماضي والبالغة نحو ٣٠٨,٣ مليون جنيهاً وبمعدل انخفاض نحو ٢,٤%.

ثانياً: مجمل الربح

بلغ مجمل الربح خلال الفترة المنتهية في ٣٠ يونيو ٢٠٢٠ نحو ٨٧,٩ مليون جنيهاً مصرياً مقارنة بمبلغ قدره ٧٧,١ مليون جنيهاً في الفترة المماثلة من العام الماضي بزيادة قدرها ١٠,٨ مليون جنيهاً وبمعدل ارتفاع بلغ نحو ١٤%.

ثالثاً: أرباح التشغيل

بلغت الأرباح التشغيلية نحو ٥٠,١ مليون جنيهاً خلال الفترة المنتهية في ٣٠ يونيو ٢٠٢٠ وبمعدل ارتفاع يبلغ نحو ١٤,٢% وزيادة قدرها ٦,٢ مليون جنيهاً عن الأرباح التشغيلية في الفترة المماثلة من العام الماضي والبالغة نحو ٤٣,٨ مليون جنيهاً.

رابعاً: صافي الربح

بلغت صافي أرباح الشركة المجمعة بعد خصم حقوق الحصص الغير مسيطرة خلال الفترة المنتهية في ٣٠ يونيو ٢٠٢٠ نحو ٣١,٦ مليون جنيهاً مقابل نحو ٣٢ مليون جنيهاً صافي أرباح الفترة المنتهية في ٣٠ يونيو ٢٠١٩ بانخفاض قدره ٣٨٠ ألف جنيهاً وبمعدل انخفاض بلغ نحو ١,٢%.

ملخص قائمة الدخل عن القوائم المالية المجمعة

البند - مليون جنيهاً مصري	٣٠ يونيو ٢٠٢٠	٣٠ يونيو ٢٠١٩
اجمالي إيرادات النشاط	٣٠٠,٩٦	٣٠٨,٢٩
صافي الدخل من استثمارات بالقيمة العادلة	(١,٤٣)	(٠,٠٠٣)
تكاليف النشاط	(٢١١,٥٨)	(٢٣١,١١)
مجمل الربح	٨٧,٩٤	٧٧,١٧
اجمالي مصروفات	(٣٧,٨٧)	(٣٣,٣٥)
أرباح التشغيل	٥٠,٠٧	٤٣,٨٢
إيرادات عوائد	٨,٣١	١٥,٤٤
فروق ترجمة ارصدة بالعملات الأجنبية	٠,٠٠٥	(٠,٧٤)
أرباح بيع أصول ثابتة	-	٠,٨٢٢
إيرادات اخرى	٠,٢	٠,٠٠٦
صافي أرباح الفترة قبل ضرائب الدخل	٥٨,٦٣	٥٩,٣٤
ضريبة الدخل	(١٤,٢٨)	(١٤,٤٩)
صافي أرباح الفترة	٤٤,٣٥	٤٤,٨٥
تتمثل في:		
أصحاب حقوق ملكية الشركة الأم	٣١,٦٥	٣٢,٠٣
حقوق الحصص غير المسيطرة	١٢,٧١	١٢,٨٢
صافي أرباح الفترة	٤٤,٣٥	٤٤,٨٥
نصيب السهم في الأرباح	٠,٧٥	٠,٦٩

الأداء المالي - قائمة الدخل

اجمالي إيرادات النشاط

٣٠١

مليون جنيهاً مصري

▼ ٢,٤%

مجمل الربح

٨٨

مليون جنيهاً مصري

▲ ١٤%

أرباح التشغيل

٥٠

مليون جنيهاً مصري

▲ ١٤,٣%

صافي أرباح الفترة (قبل

خصم حقوق الحصص

الغير مسيطرة)

٤٤,٤

جنيهاً مصري

▼ ١,١%

